

СОГЛАСОВАНО

УТВЕРЖДАЮ

Начальник МКУ Управление культуры ЗГО
(наименование должности лица, утверждающего документ)
О.Ю. Соловьева
(подпись) (расшифровка подписи)
"25" ноября 2019 г.

Директор МБУК "Златоустовский городской
краеведческий музей"
(наименование должности лица, утверждающего документ)
Т.В. Шадрина
(подпись) (расшифровка подписи)
"25" ноября 2019 г.

**План финансово-хозяйственной деятельности
на 2019 год и плановые периоды 2020-2021 годы**

«25» ноября 2019 г.

Наименование государственного бюджетного учреждения (подразделения) Муниципальное бюджетное учреждение культуры "Златоустовский городской краеведческий музей"

ИНН/КПП 7404030701/740401001
Единица измерения: руб.

Наименование органа, осуществляющего функции и полномочия учредителя МКУ Управление культуры ЗГО

Адрес фактического местонахождения государственного бюджетного учреждения (подразделения) 456200, Челябинская область, г. Златоуст, пл. III Интернационала, 1

КОДЫ
Форма по КФД
Дата
по ОКПО
по ОКЕИ
383

I. Сведения о деятельности муниципального бюджетного учреждения

1.1. Цели деятельности государственного бюджетного учреждения (подразделения):

1. Осуществление просветительной, научно-исследовательской и образовательной деятельности;
2. Хранение музейных предметов и музейных коллекций;
3. Выявление и собиание музейных предметов и музейных коллекций;
4. Изучение музейных предметов и музейных коллекций;
5. Публичное представление музейных предметов и музейных коллекций.

1.2. Виды деятельности муниципального бюджетного учреждения (подразделения):

1. Формирование музейных фондов, учет, хранение и реставрация предметов, находящихся в музейном, архивном и библиотечном фондах, в том числе предметов, содержащих драгоценные металлы и драгоценные камни;
2. Выявление и сбор предметов музейного значения в целях постоянного обогащения музейных собраний новыми поступлениями.
3. Создание условий для обеспечения сохранности музейных предметов и музейных коллекций;
4. Укрепление материально-технической базы музея;
5. Изучение и систематизация предметов фонда Музей, формирование электронной базы данных, содержащей сведения об этих предметах, внедрение современных технологий во все сферы деятельности;
6. Публичное представление, публикация музейных предметов и музейных коллекций в соответствии с требованиями законодательства Российской Федерации;
7. Взаимный обмен выставочными коллекциями и экспозициями на основании договора передачи во временное пользование между музеями;
8. Обеспечение доступа населения к музейным предметам и музейным коллекциям через экспозиции и музейные выставки;
9. Музейное обслуживание населения с учетом интересов и потребностей различных социально-возрастных и образовательных групп;
10. Развитие современных форм музейного, экскурсионного обслуживания, досуговой деятельности;
11. Организация совместной работы и совместная деятельность с научными и образовательными учреждениями;
12. Расширение выставочной деятельности;
13. Издательская деятельность;
14. Научно-исследовательская работа в рамках установленных целей, предмета деятельности Музея согласно устава;
15. Комплектование музейных, архивных и библиотечных фондов Музея, в том числе путем приобретения музейных предметов и музейных коллекций в установленном порядке, получение добровольных вкладов и пожертвований от юридических и физических лиц, а также в порядке наследования;
16. Проведение экспедиций, разведок, научных командировок;
17. Выявление и изучение соответствующих музею, его профилю материалов, хранящихся в государственных архивных учреждениях, библиотеках, фондах других музеев и т.д. Итоги научно-исследовательской деятельности используются в первую очередь для повышения научного качества экспозиций, являющихся одной из форм публикации музейных материалов и научных достижений музея, а также для улучшения содержания научно-просветительской работы;
18. Привлечение к научно-исследовательской деятельности по договорам специалистов узкого профиля;
19. Организация и проведение научных конференций и семинаров, участие в конференциях и семинарах, как в Российской Федерации и за рубежом;
20. Организация экспозиционно-выставочной деятельности в Российской Федерации и за рубежом;
21. Организация и проведение мастер-классов, анимационных и интерактивных мероприятий по профилю Музея. Проведение лекционных, экскурсионных и консультационных обслуживаний посетителей по экспозициям музея, выставкам в учебных заведениях, учреждениях и на предприятиях, мероприятий с элементами театрализации и интерактивности, фольклорных праздников, викторин, классных часов;

22. Организация работы лекториев, кружков, художественных студий, клубов, различных любительских объединений;
23. Культурно-массовое, туристическо-экскурсионное обслуживание на территории прородных памятников Златоустовского городского округа юридических и физических лиц;
24. В целях популяризации своей деятельности музеев в установленном законодательством порядке занимается издательской и рекламно-информационной деятельностью;
25. Музею принадлежит первое право публикации музейных предметов в музейных коллекциях, осуществляет подбор литературы о крае по темам, проводит обзор литературы, изготавливает копии.
- 1.3. Перечень услуг (работ), осуществляемых на платной основе:**
1. Осуществлять за счет средств, полученных от приносящей доход деятельности, издательскую продукцию и реализовывать ее;
 2. Принимать на реализацию издательскую и сувенирную продукцию, относящуюся к тематике Музея;
 3. Предоставлять право, в порядке установленном законодательством Российской Федерации, использования в коммерческих целях собственного наименования, товарного знака, изображений и репродукций художественных и культурных ценностей, хранящихся в его коллекциях, собраниях и фондах, в Российской Федерации и за рубежом, если это не нарушает авторские права иных лиц;
 4. Изготовление сувенирной продукции и реализация ее;
 5. Изготовление аудио, аудиовизуальной и видео продукции, воспроизведение музыкальных предметов и объектов культурного наследия на любых видах носителей и реализация их;
 6. Предоставление услуги по съемке (воспроизведению) музейных предметов, копированию архивной документации и экспонатов в порядке, предусмотренном законодательством Российской Федерации;
 8. Организация и проведение повышения квалификации в виде стажировок и учебных практик в соответствии с законодательством Российской Федерации;
 9. Оказание услуг по организации и проведению конференций, семинаров, выставок;
 10. Реализация продукции, приобретенной за счет средств полученных от приносящей доход деятельности;
 11. Организация и проведение концертов. Музыкальных вечеров, творческих встреч, театрализованных представлений, конкурсов, фестивалей, работы клубов, мастерских, художественных студий;
 12. Приобретение, изготовление и реализация продукции общественного питания, организация общественного питания;
 13. Предоставление в порядке, установленном законодательством Российской Федерации, интерьеров, изображений памятников истории и культуры, закрепленных на праве оперативного управления за Музеем, для использования в средствах массовой информации, рекламе, телевизионных программах;
 14. Создание мастерских и лабораторий;
 15. Проведение ярмарок, выставок-продаж;
 16. Предоставление помещения для проведения выставок другими организациями;
 17. Проведение автобусных экскурсий, организация туристического обслуживания;
 18. Оказание посреднических услуг по организации выставок и экспозиций другим организациям.

II. Показатели финансового состояния учреждения

Наименование показателя	Сумма
I. Нефинансовые активы, всего:	21 372 023,10
из них:	
1.1. Общая балансовая стоимость недвижимого государственного имущества, всего	13 734 519,88
в том числе:	
1.1.1. Стоимость имущества, закрепленного собственником имущества за государственным бюджетным учреждением на праве оперативного управления	13 734 519,88
1.1.2. Стоимость имущества, приобретенного государственным бюджетным учреждением (подразделением) за счет выделенных собственником имущества учреждения средств	0,00
1.1.3. Стоимость имущества, приобретенного государственным бюджетным учреждением (подразделением) за счет доходов, полученных от платной и иной приносящей доход деятельности	0,00
1.1.4. Остаточная стоимость недвижимого государственного имущества	12 940 150,89
1.2. Общая балансовая стоимость движимого государственного имущества, всего	9 283 474,64
в том числе:	
1.2.1. Общая балансовая стоимость особо ценного движимого имущества	8 360 488,87
1.2.2. Остаточная стоимость особо ценного движимого имущества	3 002 330,26
II. Финансовые активы, всего:	9 496 291,17
из них:	
2.1. Дебиторская задолженность по доходам, полученным за счет средств бюджета города	0,00
2.2. Дебиторская задолженность по выданным авансам, полученным за счет средств бюджета города, всего:	351 784,84
в том числе:	
2.2.1. по выданным авансам на услуги связи	0,00
2.2.2. по выданным авансам на транспортные услуги	0,00
2.2.3. по выданным авансам на коммунальные услуги	1 152,94
2.2.4. по выданным авансам на услуги по содержанию имущества	0,00

2.2.5. по выданным авансам на прочие услуги	0,00
2.2.6. по выданным авансам на приобретение основных средств	350 631,90
2.2.7. по выданным авансам на приобретение нематериальных активов	0,00
2.2.8. по выданным авансам на приобретение произведенных	0,00
2.2.9. по выданным авансам на приобретение материальных запасов	0,00
2.2.10. по выданным авансам на прочие расходы	0,00
2.3. Дебиторская задолженность по выданным авансам за счет доходов, полученных от платной и иной приносящей доход деятельности, всего:	14 600,10
в том числе:	
2.3.1. по выданным авансам на услуги связи	0,00
2.3.2. по выданным авансам на транспортные услуги	0,00
2.3.3. по выданным авансам на коммунальные услуги	0,00
2.3.4. по выданным авансам на услуги по содержанию имущества	0,00
2.3.5. по выданным авансам на прочие услуги	14 600,10
2.3.6. по выданным авансам на приобретение основных средств	0,00
2.3.7. по выданным авансам на приобретение нематериальных активов	0,00
2.3.8. по выданным авансам на приобретение произведенных	0,00
2.3.9. по выданным авансам на приобретение материальных запасов	0,00
2.3.10. по выданным авансам на прочие расходы	0,00
III. Обязательства, всего:	138 690,98
из них:	
3.1. Просроченная кредиторская задолженность	0,00
3.2. Кредиторская задолженность по расчетам с поставщиками и подрядчиками за счет средств бюджета города всего:	130 174,60
в том числе:	
3.2.1. по начислениям на выплаты по оплате труда	0,00
3.2.2. по оплате услуг связи	6 161,03
3.2.3. по оплате транспортных услуг	-
3.2.4. по оплате коммунальных услуг	7 1800,96
3.2.5. по оплате услуг по содержанию имущества	-
3.2.6. по оплате прочих услуг	44 157,61
3.2.7. по приобретению основных средств	-
3.2.8. по приобретению нематериальных активов	-
3.2.9. по приобретению произведенных активов	-
3.2.10. по приобретению материальных запасов	-
3.2.11. по оплате прочих расходов	-
3.2.12. по платежам в бюджет	8 055
3.2.13. по прочим расчетам с кредиторами	-
3.3. Кредиторская задолженность по расчетам с поставщиками и подрядчиками за счет доходов, полученных от платной и иной приносящей доход деятельности, всего:	8 516,38
в том числе:	
3.3.1. по начислениям на выплаты по оплате труда	-
3.3.2. по оплате услуг связи	-
3.3.3. по оплате транспортных услуг	-
3.3.4. по оплате коммунальных услуг	-
3.3.5. по оплате услуг по содержанию имущества	-
3.3.6. по оплате прочих услуг	8 190,00
3.3.7. по приобретению основных средств	-
3.3.8. по приобретению нематериальных активов	-
3.3.9. по приобретению произведенных активов	-
3.3.10. по приобретению материальных запасов	8 593,38
3.3.11. по оплате прочих расходов	-
3.3.12. по платежам в бюджет	6 838
3.3.13. по прочим расчетам с кредиторами	-

III. Показатели по поступлениям и выплатам муниципального учреждения на 2019 год

Наименование показателя	Код строки	Код вида расходов классификации расходов бюджетов	Объем финансового обеспечения							
			Итого	в том числе за счет*				средств от платных услуг и грантов		
				средств субсидий, предоставляемых из бюджета				Всего	из них гранты	
				субсидии на иные цели	субсидии на осуществление капитальных вложений	средств обязательного медицинского страхования	субсидии на финансовое обеспечение выполнения муниципального задания			
1	2	3	4	5	6	7	8	9	10	
Поступления от доходов, всего:	100	X	29 252 588,64	6 482 582,00				21 060 600,00	1 709 406,64	0,00
в том числе:										
доходы от собственности	110	120	0,00	X	X	X	0,00	0,00		X
доходы от оказания услуг, работ	120		29 218 182,00	6 482 582,00	X	X	21 060 600,00	1 675 000,00	0,00	
Доходы от оказания платных услуг (работ)		130	22 735 600,00		X	X	21 060 600,00	1 675 000,00		
Поступления текущего характера бюджетным и автономным учреждениям от сектора государственного управления		180	6 182 582,00	6 182 582,00	X	X	0,00			
Поступления капитального характера бюджетным и автономным учреждениям от сектора государственного управления		180	300 000,00	300 000,00						
доходы от штрафов, пеней, иных сумм принудительного взыскания	130	140	29 406,64	X	X	X	X	29 406,64		X
безвозмездные поступления от наднациональных организаций, правительств иностранных государств, международных финансовых организаций	140		0,00	X	X	X	X			X
иные субсидии, предоставляемые из бюджета	150		0,00	X			X	X	X	X
прочие доходы	160		5 000,00	X	X	X	X	5 000,00		0,00
Поступления текущего характера от иных резидентов (за исключением сектора государственного управления и организаций государственного сектора)		150	5 000,00	X	X	X	X	5 000,00		
доходы от операций с активами	180	X	0,00	X	X	X	X			X
		440	0,00							
Выплаты по расходам, всего:	200	X	38 150 666,61	10 232 030,11	4 952 376,00	0,00	21 072 289,06	1 893 971,44	0,00	
в том числе на: выплаты персоналу всего:	210		20 107 700,00	0,00	0,00	0,00	19 565 600,00	542 100,00	0,00	
из них:										
оплата труда и начисления на выплаты по оплате труда	211		20 021 300,00				19 565 600,00	455 700,00		
Фонд оплаты труда учреждений		111	15 377 300,00				15 027 300,00	350 000,00		
Взносы по обязательному социальному страхованию на выплаты по оплате труда работников и иные выплаты		119	4 644 000,00				4 538 300,00	105 700,00		
иные выплаты персоналу учреждения за исключением фонда оплаты труда		112	86 400,00					86 400,00		
социальные и иные выплаты населению, всего	220		0,00	0,00	0,00	0,00	0,00	0,00	0,00	0,00
из них социальные пособия и компенсации персоналу в денежной форме		111	0,00							
уплату налогов, сборов и иных платежей, всего	230		91 200,00				9 200,00	82 000,00		
Уплата налога на имущество организаций и земельного налога		851	9 700,00				9 200,00	500,00		
Уплата прочих налогов, сборов		852	6 500,00					6 500,00		
Уплата иных платежей		853	75 000,00					75 000,00		
безвозмездные перечисления организациям	240		0,00							
			0,00							
прочие расходы (кроме расходов на закупку товаров, работ, услуг)	250		0,00							
расходы на закупку товаров, работ, услуг, всего	260	244	12 999 390,61	10 232 030,11			1 497 489,06	1 269 871,44		
расходы на закупку товаров, работ, услуг, всего	260	407	4 952 376,00		4 952 376,00					
Поступление финансовых активов, всего:	300	X	29 252 588,64	6 482 582,00		0,00	21 060 600,00	1 709 406,64	0,00	
из них:										
увеличение остатков средств	310		22 740 600,00		0,00	0,00	21 060 600,00	1 680 000,00	0,00	
доходы от собственности		120	0,00	0,00	0,00	0,00			0,00	
Доходы от оказания платных услуг (работ)		131	22 735 600,00	0,00	0,00	0,00	21 060 600,00	1 675 000,00	0,00	
Иные доходы		155	5 000,00	X	X	X		5 000,00	0,00	
прочие поступления	320		6 511 988,64	6 482 582,00				29 406,64		
Выбытие финансовых активов, всего	400		38 150 666,61	10 232 030,11	4 952 376,00	0,00	21 072 289,06	1 893 971,44	0,00	
из них:										
уменьшение остатков средств	410		38 150 666,61	10 232 030,11	4 952 376,00	0,00	21 072 289,06	1 893 971,44	0,00	
зарботная плата		211	15 317 300,00				14 967 300,00	350 000,00		
Прочие несоциальные выплаты персоналу в денежной форме		212	16 000,00					16 000,00		
начисления на заработную плату		213	4 644 000,00				4 538 300,00	105 700,00		
услуги связи		221	93 560,00				74 560,00	19 000,00		
транспортные услуги		222	18 400,00					18 400,00		
коммунальные услуги		223	877 389,06				847 389,06	30 000,00		
работы, услуги по содержанию имущества		225	7 386 216,00	6 873 914,56			209 500,00	302 801,44		
прочие работы, услуги		226	1 654 220,85	1 009 620,85			313 100,00	331 500,00		
Страхование		227	8 000,00					8 000,00		
Услуги, работы для целей капитальных вложений		228	5 750 370,00	1 031 370,00	4 675 000,00			44 000,00		
Социальные пособия и компенсации персоналу в денежной		266	60 000,00				60 000,00			
Налоги, пошлины и сборы		291	16 200,00				9 200,00	7 000,00		
Другие экономические санкции		295	75 000,00					75 000,00		
Иные выплаты текущего характера организациям		297	5 200,00					5 200,00		
увеличение стоимости основных средств		310	1 679 317,10	1 253 141,10	277 376,00			148 800,00		
Увеличение стоимости продуктов питания		342	1 000,00					1 000,00		
Увеличение стоимости горюче смазочных материалов		343	107 940,00				52 940,00	55 000,00		
Увеличение стоимости строительных материалов		344	30 000,00					30 000,00		
Увеличение стоимости мягкого инвентаря		345	9 600,00					9 600,00		
Увеличение стоимости прочих оборотных запасов		346	302 560,20	9 590,20				292 970,00		
Увеличение стоимости прочих материальных запасов однократного применения		349	98 393,40	54 393,40				44 000,00		
прочие выбытия	420		-231 828,26	-208 112,08	-23 716,18					
Остаток средств на начало года	500	X	9 129 906,23	3 957 560,19	4 976 092,18		11 689,06	184 564,80		
Остаток средств на конец года	600	X	0,00							

III. Показатели по поступлениям и выплатам муниципального учреждения на 2020 год

Наименование показателя	Код строки	Код вида расходов классификации расходов бюджетов	Объем финансового обеспечения							
			Итого	в том числе за счет*				средств от платных услуг и грантов		
				средств субсидий, предоставляемых из бюджета				Всего	из них гранты	
				субсидии на иные цели	субсидии на осуществление капитальных вложений	средств обязательного медицинского страхования	субсидии на финансовое обеспечение выполнения муниципального задания			
1	2	3	4	5	6	7	8	9	10	
Поступления от доходов, всего:	100	X	22 706 400,00	0,00				21 026 400,00	1 680 000,00	0,00
в том числе:	110	120	0,00	X	X	X	0,00	0,00		X
доходы от собственности										
доходы от оказания услуг, работ	120		22 701 400,00	0,00	X	X	21 026 400,00	1 675 000,00		0,00
Доходы от оказания платных услуг (работ)		130	22 701 400,00		X	X	21 026 400,00	1 675 000,00		
Доходы от субсидий на иные цели			0,00		X	X	0,00			
доходы от штрафов, пеней, иных сумм принудительного	130		0,00	X	X	X	X			X
безвозмездные поступления от наднациональных организаций, правительств иностранных государств, международных финансовых организаций	140		0,00	X	X	X	X			X
иные субсидии, предоставленные из бюджета	150		0,00	X			X	X	X	X
прочие доходы	160		5 000,00	X	X	X	X	5 000,00		0,00
Поступления текущего характера от иных резидентов (за исключением сектора государственного управления и организаций государственного сектора)		150	5 000,00	X	X	X	X	5 000,00		
доходы от операций с активами	180	X	0,00	X	X	X	X			X
		440	0,00							
Выплаты по расходам, всего:	200	X	22 706 400,00	0,00	0,00	0,00	21 026 400,00	1 680 000,00		0,00
в том числе на: выплаты персоналу всего:	210		20 031 300,00	0,00	0,00	0,00	19 565 600,00	465 700,00		0,00
из них:										
оплата труда и начисления на выплаты по оплате труда	211		20 021 300,00				19 565 600,00	455 700,00		
Фонд оплаты труда учреждений		111	15 377 300,00				15 027 300,00	350 000,00		
Взносы по обязательному социальному страхованию на выплаты по оплате труда работников и иные выплаты социальные и иные выплаты населению, всего	220		0,00	0,00	0,00	0,00	0,00	0,00		0,00
из них:			0,00							
уплату налогов, сборов и иных платежей, всего	230		14 200,00				9 200,00	5 000,00		
Уплата налога на имущество организаций и земельного		851	9 700,00				9 200,00	500,00		
Уплата прочих налогов, сборов		852	4 500,00					4 500,00		
Уплата иных платежей		853	0,00							
безвозмездные перечисления организациям	240		0,00							
			0,00							
прочие расходы (кроме расходов на закупку товаров, работ, услуг)	250		0,00							
расходы на закупку товаров, работ, услуг, всего	260	244	2 660 900,00	0,00			1 451 600,00	1 209 300,00		
расходы на закупку товаров, работ, услуг, всего	260	407	0,00		0,00					
Поступление финансовых активов, всего:	300	X	22 706 400,00	0,00		0,00	21 026 400,00	1 680 000,00		0,00
из них:										
увеличение остатков средств	310		22 706 400,00		0,00	0,00	21 026 400,00	1 680 000,00		0,00
доходы от собственности		120	0,00	0,00	0,00	0,00				0,00
Доходы от оказания платных услуг (работ)		131	22 701 400,00	0,00	0,00	0,00	21 026 400,00	1 675 000,00		0,00
Поступления текущего характера от иных резидентов (за исключением сектора государственного управления и		155	5 000,00	X	X	X		5 000,00		0,00
прочие поступления	320		0,00							
Выбытие финансовых активов, всего	400		22 706 400,00	0,00	0,00	0,00	21 026 400,00	1 680 000,00		0,00
из них:										
уменьшение остатков средств	410		22 706 400,00	0,00	0,00	0,00	21 026 400,00	1 680 000,00		0,00
заработная плата		211	15 377 300,00				15 027 300,00	350 000,00		
Прочие несоциальные выплаты персоналу в денежной форме		212	10 000,00					10 000,00		
начисления на заработную плату		213	4 644 000,00				4 538 300,00	105 700,00		
услуги связи		221	87 200,00				68 200,00	19 000,00		
транспортные услуги		222	14 400,00					14 400,00		
коммунальные услуги		223	865 700,00				835 700,00	30 000,00		
работы, услуги по содержанию имущества		225	375 300,00				175 300,00	200 000,00		
прочие работы, услуги		226	563 100,00				313 100,00	250 000,00		
Страхование		227						8 000,00		
Налоги, пошлины и сборы		291	14 200,00				9 200,00	5 000,00		
Иные выплаты текущего характера организациям		297	5 200,00					5 200,00		
увеличение стоимости основных средств		310	198 400,00					198 400,00		
Увеличение стоимости горюче смазочных материалов		343	65 000,00					65 000,00		
Увеличение стоимости прочих оборотных запасов		346	155 000,00					155 000,00		
Увеличение стоимости прочих материальных запасов однократного применения		349	323 600,00				59 300,00	264 300,00		
прочие выбытия	420		0,00							
Остаток средств на начало года	500	X	0,00							
Остаток средств на конец года	600	X	0,00							

III. Показатели по поступлениям и выплатам муниципального учреждения на 2021 год

Наименование показателя	Код строки	Код вида расходов классификации расходов бюджетов	Объем финансового обеспечения							в том числе за счет*	
			Итого	средств субсидий, предоставляемых из бюджета				средств от платных услуг и грантов			
				субсидии на иные цели	субсидии на осуществление капитальных вложений	средств обязательного медицинского страхования	субсидии на финансовое обеспечение выполнения муниципального задания	Всего	из них гранты		
										субсидии на иные цели	субсидии на осуществление капитальных вложений
1	2	3	4	5	6	7	8	9	10		
Поступления от доходов, всего:	100	X	22 706 400,00	0,00			21 026 400,00	1 680 000,00	0,00		
в том числе:	110	120	0,00	X	X	X	0,00	0,00	X		
доходы от собственности											
доходы от оказания услуг, работ	120		22 701 400,00	0,00	X	X	21 026 400,00	1 675 000,00	0,00		
Доходы от оказания платных услуг (работ)		130	22 701 400,00		X	X	21 026 400,00	1 675 000,00			
Доходы от субсидий на иные цели			0,00		X	X	0,00				
доходы от штрафов, пеней, иных сумм принудительного	130		0,00	X	X	X	X		X		
безвозмездные поступления от наднациональных организаций, правительств иностранных государств, международных финансовых организаций	140		0,00	X	X	X	X		X		
иные субсидии, предоставленные из бюджета	150		0,00	X			X	X	X		
прочие доходы	160		5 000,00	X	X	X	X	5 000,00	0,00		
Поступления текущего характера от иных резидентов (за исключением сектора государственного управления и организаций государственного сектора)		150	5 000,00	X	X	X	X	5 000,00			
доходы от операций с активами	180	X	0,00	X	X	X	X		X		
		440	0,00								
Выплаты по расходам, всего:	200	X	22 706 400,00	0,00	0,00	0,00	21 026 400,00	1 680 000,00	0,00		
в том числе на: выплаты персоналу всего:	210		20 031 300,00	0,00	0,00	0,00	19 565 600,00	465 700,00	0,00		
из них:											
оплата труда и начисления на выплаты по оплате труда	211		20 021 300,00				19 565 600,00	455 700,00			
Фонд оплаты труда учреждений		111	15 377 300,00				15 027 300,00	350 000,00			
Взносы по обязательному социальному страхованию на выплаты по оплате труда работников и иные выплаты социальные и иные выплаты населению, всего	220		0,00	0,00	0,00	0,00	0,00	0,00	0,00		
из них:			0,00								
уплату налогов, сборов и иных платежей, всего	230		14 200,00				9 200,00	5 000,00			
Уплата налога на имущество организаций и земельного		851	9 700,00				9 200,00	500,00			
Уплата прочих налогов, сборов		852	4 500,00					4 500,00			
Уплата иных платежей		853	0,00								
безвозмездные перечисления организациям	240		0,00								
			0,00								
прочие расходы (кроме расходов на закупку товаров, работ, услуг)	250		0,00								
расходы на закупку товаров, работ, услуг, всего	260	244	2 660 900,00	0,00			1 451 600,00	1 209 300,00			
расходы на закупку товаров, работ, услуг, всего	260	407	0,00		0,00						
Поступление финансовых активов, всего:	300	X	22 706 400,00	0,00		0,00	21 026 400,00	1 680 000,00	0,00		
из них:											
увеличение остатков средств	310		22 706 400,00		0,00	0,00	21 026 400,00	1 680 000,00	0,00		
доходы от собственности		120	0,00	0,00	0,00	0,00			0,00		
Доходы от оказания платных услуг (работ)		131	22 701 400,00	0,00	0,00	0,00	21 026 400,00	1 675 000,00	0,00		
Поступления текущего характера от иных резидентов (за исключением сектора государственного управления и		155	5 000,00	X	X	X		5 000,00	0,00		
прочие поступления	320		0,00								
Выбытие финансовых активов, всего	400		22 706 400,00	0,00	0,00	0,00	21 026 400,00	1 680 000,00	0,00		
из них:											
уменьшение остатков средств	410		22 706 400,00	0,00	0,00	0,00	21 026 400,00	1 680 000,00	0,00		
заработная плата		211	15 377 300,00				15 027 300,00	350 000,00			
Прочие несоциальные выплаты персоналу в денежной форме		212	10 000,00					10 000,00			
начисления на заработную плату		213	4 644 000,00				4 538 300,00	105 700,00			
услуги связи		221	87 200,00				68 200,00	19 000,00			
транспортные услуги		222	14 400,00					14 400,00			
коммунальные услуги		223	865 700,00				835 700,00	30 000,00			
работы, услуги по содержанию имущества		225	375 300,00				175 300,00	200 000,00			
прочие работы, услуги		226	563 100,00				313 100,00	250 000,00			
Страхование		227						8 000,00			
Налоги, пошлины и сборы		291	14 200,00				9 200,00	5 000,00			
Иные выплаты текущего характера организациям		297	5 200,00					5 200,00			
увеличение стоимости основных средств		310	198 400,00					198 400,00			
Увеличение стоимости горюче смазочных материалов		343	65 000,00					65 000,00			
Увеличение стоимости прочих оборотных запасов		346	155 000,00					155 000,00			
Увеличение стоимости прочих материальных запасов однократного применения		349	323 600,00				59 300,00	264 300,00			
прочие выбытия	420		0,00								
Остаток средств на начало года	500	X	0,00								
Остаток средств на конец года	600	X	0,00								

IV. Показатели выплат по расходам на закупку товаров, работ, услуг учреждения на 2019 год

Наименование показателя	Код строки	Год начала закупки	Сумма выплат по расходам на закупку товаров, работ и услуг, руб. (с точностью до двух знаков после запятой - 0,00)								
			всего на закупки			в том числе:					
			на 2019г. очередной финансовый	на 2020 г. 1-ый год планового	на 2021 г. 2-ой год планового	в соответствии с Федеральным законом от 5 апреля 2013 г. N 44-ФЗ "О контрактной системе в сфере закупок товаров, работ, услуг для обеспечения государственных и муниципальных нужд"			в соответствии с Федеральным законом от 18 июля 2011 г. N 223-ФЗ "О закупках товаров, работ, услуг отдельными видами юридических лиц"		
на 2019г. очередной финансовый	на 2020 г. 1-ый год планового	на 2021 г. 2-ой год планового	на 2019 г. очередной финансовый	на 2020 г. 1-ый год планового	на 2021 г. 2-ой год планового	на 2019 г. очередной финансовый	на 2020 г. 1-ый год планового	на 2021 г. 2-ой год планового			
1	2	3	4	5	6	7	8	9	10	11	12
Выплаты по расходам на закупку товаров, работ, услуг всего:	1	X	17 951 766,61	2 660 900,00	2 660 900,00	16 711 895,17	1 481 600,00	1 481 600,00	1 239 871,44	1 179 300,00	1 179 300,00
в том числе: на оплату контрактов заключенных до начала очередного финансового года:	1001	X	8 698 877,96	0,00	0,00	8 697 199,58			1 678,38		
на закупку товаров работ, услуг по году начала закупки:	2001		9 252 888,65	2 660 900,00	2 660 900,00	8 014 695,59	1 481 600,00	1 481 600,00	1 238 193,06	1 179 300,00	1 179 300,00




V. Сведения о средствах, поступающих во временное распоряжение учреждения на 2019 год (очередной финансовый год)

Наименование показателя	Код строки	Сумма (руб., с точностью до двух знаков после запятой - 0,00)
1	2	3
Остаток средств на начало года	010	
Остаток средств на конец года	020	
Поступление	030	
Выбытие	040	

Справочная информация

Наименование показателя	Код строки	Сумма (руб., с точностью до двух знаков после запятой - 0,00)
1	2	3
Объем публичных обязательств, всего:	010	
Объем бюджетных инвестиций (в части переданных полномочий государственного (муниципального) заказчика в соответствии с Бюджетным кодексом Российской Федерации), всего:	020	
Объем средств, поступивших во временное распоряжение, всего:	030	

Руководитель муниципального
(уполномоченное лицо)
Главный бухгалтер муниципального бюджетного

 Шадрина Т.В.
(подпись)
 Бокова Е.Н.
(подпись)
 Бокова Е.Н.
(подпись)

Исполнитель
62-10-72