

22. Организация работы лекториев, кружков, художественных студий, клубов, различных любительских объединений;
23. Культурно-массовое, туристическо-экскурсионное обслуживание на территории прородных памятников Златоустовского городского округа юридических и физических лиц;
24. В целях популяризации своей деятельности музеев в установленном законодательством порядке занимается издательской и рекламно-информационной деятельностью;
25. Музею принадлежит первое право публикации музейных предметов в музейных коллекциях, осуществляет подбор литературы о крае по темам, проводит обзор литературы, изготавливает копии.
- 1.3. Перечень услуг (работ), осуществляемых на платной основе:
1. Осуществлять за счет средств, полученных от приносящей доход деятельности, издательскую продукцию и реализовывать ее;
 2. Принимать на реализацию издательскую и сувенирную продукцию, относящуюся к тематике Музея;
 3. Предоставлять право, в порядке установленном законодательством Российской Федерации, использования в коммерческих целях собственного наименования, товарного знака, изображений и репродукций художественных и культурных ценностей, хранящихся в его коллекциях, собраниях и фондах, в Российской Федерации и за рубежом, если это не нарушает авторские права иных лиц;
 4. Изготовление сувенирной продукции и реализация ее;
 5. Изготовление аудио, аудиовизуальной и видео продукции, воспроизведение музыкальных предметов и объектов культурного наследия на любых видах носителей и реализация их;
 6. Предоставление услуги по съемке (воспроизведению) музейных предметов, копированию архивной документации и экспонатов в порядке, предусмотренном законодательством Российской Федерации;
 8. Организация и проведение повышения квалификации в виде стажировок и учебных практик в соответствии с законодательством Российской Федерации;
 9. Оказание услуг по организации и проведению конференций, семинаров, выставок;
 10. Реализация продукции, приобретенной за счет средств полученных от приносящей доход деятельности;
 11. Организация и проведение концертов. Музыкальных вечеров, творческих встреч, театрализованных представлений, конкурсов, фестивалей, работы клубов, мастерских, художественных студий;
 12. Приобретение, изготовление и реализация продукции общественного питания, организация общественного питания;
 13. Предоставление в порядке, установленном законодательством Российской Федерации, интерьеров, изображений памятников истории и культуры, закрепленных на праве оперативного управления за Музеем, для использования в средствах массовой информации, рекламе, телевизионных программах;
 14. Создание мастерских и лабораторий;
 15. Проведение ярмарок, выставок-продаж;
 16. Предоставление помещения для проведения выставок другими организациями;
 17. Проведение автобусных экскурсий, организация туристического обслуживания;
 18. Оказание посреднических услуг по организации выставок и экспозиций другим организациям.

II. Показатели финансового состояния учреждения

Наименование показателя	Сумма
I. Нефинансовые активы, всего:	21 372 023,10
из них:	
1.1. Общая балансовая стоимость недвижимого государственного имущества, всего	13 734 519,88
в том числе:	
1.1.1. Стоимость имущества, закрепленного собственником имущества за государственным бюджетным учреждением на праве оперативного управления	13 734 519,88
1.1.2. Стоимость имущества, приобретенного государственным бюджетным учреждением (подразделением) за счет выделенных собственником имущества учреждения средств	0,00
1.1.3. Стоимость имущества, приобретенного государственным бюджетным учреждением (подразделением) за счет доходов, полученных от платной и иной приносящей доход деятельности	0,00
1.1.4. Остаточная стоимость недвижимого государственного имущества	12 940 150,89
1.2. Общая балансовая стоимость движимого государственного имущества, всего	9 283 474,64
в том числе:	
1.2.1. Общая балансовая стоимость особо ценного движимого имущества	8 360 488,87
1.2.2. Остаточная стоимость особо ценного движимого имущества	3 002 330,26
II. Финансовые активы, всего:	9 496 291,17
из них:	
2.1. Дебиторская задолженность по доходам, полученным за счет средств бюджета города	0,00
2.2. Дебиторская задолженность по выданным авансам, полученным за счет средств бюджета города, всего:	351 784,84
в том числе:	
2.2.1. по выданным авансам на услуги связи	0,00
2.2.2. по выданным авансам на транспортные услуги	0,00
2.2.3. по выданным авансам на коммунальные услуги	1 152,94
2.2.4. по выданным авансам на услуги по содержанию имущества	0,00

2.2.5. по выданным авансам на прочие услуги	0,00
2.2.6. по выданным авансам на приобретение основных средств	350 631,90
2.2.7. по выданным авансам на приобретение нематериальных активов	0,00
2.2.8. по выданным авансам на приобретение произведенных	0,00
2.2.9. по выданным авансам на приобретение материальных запасов	0,00
2.2.10. по выданным авансам на прочие расходы	0,00
2.3. Дебиторская задолженность по выданным авансам за счет доходов, полученных от платной и иной приносящей доход деятельности, всего:	14 600,10
в том числе:	
2.3.1. по выданным авансам на услуги связи	0,00
2.3.2. по выданным авансам на транспортные услуги	0,00
2.3.3. по выданным авансам на коммунальные услуги	0,00
2.3.4. по выданным авансам на услуги по содержанию имущества	0,00
2.3.5. по выданным авансам на прочие услуги	14 600,10
2.3.6. по выданным авансам на приобретение основных средств	0,00
2.3.7. по выданным авансам на приобретение нематериальных	0,00
2.3.8. по выданным авансам на приобретение произведенных активов	0,00
2.3.9. по выданным авансам на приобретение материальных запасов	0,00
2.3.10. по выданным авансам на прочие расходы	0,00
III. Обязательства, всего:	138 690,98
из них:	
3.1. Просроченная кредиторская задолженность	0,00
3.2. Кредиторская задолженность по расчетам с поставщиками и подрядчиками за счет средств бюджета города всего:	130 174,60
в том числе:	
3.2.1. по начислениям на выплаты по оплате труда	0,00
3.2.2. по оплате услуг связи	6 161,03
3.2.3. по оплате транспортных услуг	-
3.2.4. по оплате коммунальных услуг	71800,96
3.2.5. по оплате услуг по содержанию имущества	-
3.2.6. по оплате прочих услуг	44157,61
3.2.7. по приобретению основных средств	-
3.2.8. по приобретению нематериальных активов	-
3.2.9. по приобретению произведенных активов	-
3.2.10. по приобретению материальных запасов	-
3.2.11. по оплате прочих расходов	-
3.2.12. по платежам в бюджет	8055
3.2.13. по прочим расчетам с кредиторами	-
3.3. Кредиторская задолженность по расчетам с поставщиками и подрядчиками за счет доходов, полученных от платной и иной приносящей доход деятельности, всего:	8516,38
в том числе:	
3.3.1. по начислениям на выплаты по оплате труда	-
3.3.2. по оплате услуг связи	-
3.3.3. по оплате транспортных услуг	-
3.3.4. по оплате коммунальных услуг	-
3.3.5. по оплате услуг по содержанию имущества	-
3.3.6. по оплате прочих услуг	819,00
3.3.7. по приобретению основных средств	-
3.3.8. по приобретению нематериальных активов	-
3.3.9. по приобретению произведенных активов	-
3.3.10. по приобретению материальных запасов	859,38
3.3.11. по оплате прочих расходов	-
3.3.12. по платежам в бюджет	6838
3.3.13. по прочим расчетам с кредиторами	-

III. Показатели по поступлениям и выплатам муниципального учреждения на 2019 год

Наименование показателя	Код строки	Код вида расходов классификации расходов бюджетов	Объем финансового обеспечения						
			Итого	в том числе за счет*				средств от платных услуг и грантов	
				субсидии на иные цели	субсидии на осуществление капитальных вложений	средств обязательного медицинского страхования	субсидии на финансовое обеспечение выполнения муниципального задания	Всего	из них гранты
1	2	3	4	5	6	7	8	9	10
Поступления от доходов, всего:	100	X	27 916 600,00	5 176 000,00			21 060 600,00	1 680 000,00	0,00
в том числе:									
доходы от собственности	110	120	0,00	X	X	X	0,00	0,00	X
доходы от оказания услуг, работ	120		27 911 600,00	5 176 000,00	X	X	21 060 600,00	1 675 000,00	0,00
Доходы от оказания платных услуг (работ)		130	22 735 600,00		X	X	21 060 600,00	1 675 000,00	
Поступления текущего характера бюджетным и автономным учреждениям от сектора государственного управления		180	4 876 000,00	4 876 000,00	X	X	0,00		
Поступления капитального характера бюджетным и автономным учреждениям от сектора государственного управления		180	300 000,00	300 000,00					
доходы от штрафов, пеней, иных сумм принудительного изъятия	130		0,00	X	X	X	X		X
безвозмездные поступления от наднациональных организаций, правительств иностранных государств, международных финансовых организаций	140		0,00	X	X	X	X		X
иные субсидии, предоставленные из бюджета	150		0,00	X			X	X	X
прочие доходы	160		5 000,00	X	X	X	X	5 000,00	0,00
Поступления текущего характера от иных резидентов (за исключением сектора государственного управления и организаций государственного сектора)		150	5 000,00	X	X	X	X	5 000,00	
доходы от операций с активами	180	X	0,00	X	X	X	X		X
		440	0,00						
Выплаты по расходам, всего:	200	X	37 046 506,23	9 133 560,19	4 976 092,18	0,00	21 072 289,06	1 864 564,80	0,00
в том числе на: выплаты персоналу всего:	210		19 971 300,00	0,00	0,00	0,00	19 505 600,00	465 700,00	0,00
из них:									
оплата труда и начисления на выплаты по оплате труда	211		19 961 300,00				19 505 600,00	455 700,00	
Фонд оплаты труда учреждений		111	15 377 300,00				15 027 300,00	350 000,00	
Взносы по обязательному социальному страхованию на выплаты по оплате труда работников и иные выплаты		119	4 644 000,00				4 538 300,00	105 700,00	
иные выплаты персоналу учреждения за исключением фонда оплаты труда		112	54 400,00					54 400,00	
социальные и иные выплаты населению, всего	220		60 000,00	0,00	0,00	0,00	60 000,00	0,00	0,00
из них социальные пособия и компенсации персоналу в денежной форме		111	60 000,00				60 000,00		
уплату налогов, сборов и иных платежей, всего	230		16 200,00				9 200,00	7 000,00	
Уплата налога на имущество организаций и земельного налога		851	9 700,00				9 200,00	500,00	
Уплата прочих налогов, сборов		852	6 500,00					6 500,00	
Уплата иных платежей		853	0,00						
безвозмездные перечисления организациям	240		0,00						
			0,00						
прочие расходы (кроме расходов на закупку товаров, работ, услуг)	250		0,00						
расходы на закупку товаров, работ, услуг, всего	260	244	11 968 514,05	9 133 560,19			1 497 489,06	1 337 464,80	
расходы на закупку товаров, работ, услуг, всего	260	407	4 976 092,18		4 976 092,18				
Поступление финансовых активов, всего:	300	X	27 916 600,00	5 176 000,00		0,00	21 060 600,00	1 680 000,00	0,00
из них:									
увеличение остатков средств	310		22 740 600,00		0,00	0,00	21 060 600,00	1 680 000,00	0,00
доходы от собственности		120	0,00	0,00	0,00	0,00			0,00
Доходы от оказания платных услуг (работ)		131	22 735 600,00	0,00	0,00	0,00	21 060 600,00	1 675 000,00	0,00
Иные доходы		155	5 000,00	X	X	X		5 000,00	0,00
прочие поступления	320		5 176 000,00	5 176 000,00					
Выбытие финансовых активов, всего	400		37 046 506,23	9 133 560,19	4 976 092,18	0,00	21 072 289,06	1 864 564,80	0,00
из них:									
уменьшение остатков средств	410		37 046 506,23	9 133 560,19	4 976 092,18	0,00	21 072 289,06	1 864 564,80	0,00
заработная плата		211	15 317 300,00				14 967 300,00	350 000,00	
Прочие несоциальные выплаты персоналу в денежной форме		212	10 000,00					10 000,00	
начисления на заработную плату		213	4 644 000,00				4 538 300,00	105 700,00	
услуги связи		221	93 560,00				74 560,00	19 000,00	
транспортные услуги		222	14 400,00					14 400,00	
коммунальные услуги		223	877 389,06				847 389,06	30 000,00	
работы, услуги по содержанию имущества		225	7 014 150,28	6 531 255,48			209 500,00	273 394,80	
прочие работы, услуги		226	2 132 763,61	1 484 163,61			313 100,00	335 500,00	
Страхование		227	8 000,00					8 000,00	
Услуги, работы для целей капитальных вложений		228	4 675 000,00		4 675 000,00				
Социальные пособия и компенсации персоналу в денежной		266	60 000,00				60 000,00		
Налоги, пошлины и сборы		291	16 200,00				9 200,00	7 000,00	
Иные выплаты текущего характера организациям		297	5 200,00					5 200,00	
увеличение стоимости основных средств		310	1 617 633,28	1 118 141,10	301 092,18			198 400,00	
Увеличение стоимости горюче смазочных материалов		343	117 940,00				52 940,00	65 000,00	
Увеличение стоимости прочих оборотных запасов		346	367 970,00					367 970,00	
Увеличение стоимости прочих материальных запасов однократного применения		349	75 000,00					75 000,00	
прочие выбытия	420		0,00						
Остаток средств на начало года	500	X	9 129 906,23	3 957 560,19	4 976 092,18		11 689,06	184 564,80	
Остаток средств на конец года	600	X	0,00						

III. Показатели по поступлениям и выплатам муниципального учреждения на 2020 год

Наименование показателя	Код строки	Код вида расходов классификации расходов бюджетов	Объем финансового обеспечения						
			Итого	в том числе за счет*				средств от платных услуг и грантов	
				субсидии на иные цели	субсидии на осуществление капитальных вложений	средств обязательного медицинского страхования	субсидии на финансовое обеспечение выполнения муниципального задания	Всего	из них гранты
1	2	3	4	5	6	7	8	9	10
Поступления от доходов, всего:	100	X	22 740 600,00	0,00			21 060 600,00	1 680 000,00	0,00
в том числе:									
доходы от собственности	110	120	0,00	X	X	X	0,00	0,00	X
доходы от оказания услуг, работ	120		22 735 600,00	0,00	X	X	21 060 600,00	1 675 000,00	0,00
Доходы от оказания платных услуг (работ)		130	22 735 600,00		X	X	21 060 600,00	1 675 000,00	
Доходы от субсидий на иные цели			0,00		X	X	0,00		
доходы от штрафов, пеней, иных сумм принудительного	130		0,00	X	X	X	X		X
бездомездные поступления от наднациональных организаций, правительств иностранных государств, международных финансовых организаций	140		0,00	X	X	X	X		X
иные субсидии, предоставленные из бюджета	150		0,00	X			X	X	X
прочие доходы	160		5 000,00	X	X	X	X	5 000,00	0,00
Поступления текущего характера от иных резидентов (за исключением сектора государственного управления и организаций государственного сектора)		150	5 000,00	X	X	X	X	5 000,00	
доходы от операций с активами	180	X	0,00	X	X	X	X		X
		440	0,00						
Выплаты по расходам, всего:	200	X	22 740 600,00	0,00	0,00	0,00	21 060 600,00	1 680 000,00	0,00
в том числе на: выплаты персоналу всего:	210		20 031 300,00	0,00	0,00	0,00	19 565 600,00	465 700,00	0,00
из них:									
оплата труда и начисления на выплаты по оплате труда	211		20 021 300,00				19 565 600,00	455 700,00	
Фонд оплаты труда учреждений		111	15 377 300,00				15 027 300,00	350 000,00	
Взносы по обязательному социальному страхованию на выплаты по оплате труда работников и иные выплаты		119	4 644 000,00				4 538 300,00	105 700,00	
социальные и иные выплаты населению, всего	220		0,00	0,00	0,00	0,00	0,00	0,00	0,00
из них:			0,00						
уплату налогов, сборов и иных платежей, всего	230		14 200,00				9 200,00	5 000,00	
Уплата налога на имущество организаций и земельного		851	9 700,00				9 200,00	500,00	
Уплата прочих налогов, сборов		852	4 500,00					4 500,00	
Уплата иных платежей		853	0,00						
бездомездные перечисления организациям	240		0,00						
			0,00						
прочие расходы (кроме расходов на закупку товаров, работ, услуг)	250		0,00						
расходы на закупку товаров, работ, услуг, всего	260	244	2 695 100,00	0,00			1 485 800,00	1 209 300,00	
расходы на закупку товаров, работ, услуг, всего	260	407	0,00		0,00				
Поступление финансовых активов, всего:	300	X	22 740 600,00	0,00		0,00	21 060 600,00	1 680 000,00	0,00
из них:									
увеличение остатков средств	310		22 740 600,00		0,00	0,00	21 060 600,00	1 680 000,00	0,00
доходы от собственности		120	0,00	0,00	0,00	0,00			0,00
Доходы от оказания платных услуг (работ)		131	22 735 600,00	0,00	0,00	0,00	21 060 600,00	1 675 000,00	0,00
Поступления текущего характера от иных резидентов (за исключением сектора государственного управления и прочие поступления		155	5 000,00	X	X	X		5 000,00	0,00
	320		0,00						
Выбытие финансовых активов, всего	400		22 740 600,00	0,00	0,00	0,00	21 060 600,00	1 680 000,00	0,00
из них:									
уменьшение остатков средств	410		22 740 600,00	0,00	0,00	0,00	21 060 600,00	1 680 000,00	0,00
заработная плата		211	15 377 300,00				15 027 300,00	350 000,00	
Прочие несоциальные выплаты персоналу в денежной форме		212	10 000,00					10 000,00	
начисления на заработную плату		213	4 644 000,00				4 538 300,00	105 700,00	
услуги связи		221	87 200,00				68 200,00	19 000,00	
транспортные услуги		222	14 400,00					14 400,00	
коммунальные услуги		223	865 700,00				835 700,00	30 000,00	
работы, услуги по содержанию имущества		225	409 500,00				209 500,00	200 000,00	
прочие работы, услуги		226	563 100,00				313 100,00	250 000,00	
Страхование		227						8 000,00	
Налоги, пошлины и сборы		291	14 200,00				9 200,00	5 000,00	
Иные выплаты текущего характера организациям		297	5 200,00					5 200,00	
увеличение стоимости основных средств		310	198 400,00					198 400,00	
Увеличение стоимости горюче смазочных материалов		343	65 000,00					65 000,00	
Увеличение стоимости прочих оборотных запасов		346	155 000,00					155 000,00	
Увеличение стоимости прочих материальных запасов однократного применения		349	323 600,00				59 300,00	264 300,00	
прочие выбытия	420		0,00						
Остаток средств на начало года	500	X	0,00						
Остаток средств на конец года	600	X	0,00						

III. Показатели по поступлениям и выплатам муниципального учреждения на 2021 год

Наименование показателя	Код строки	Код вида расходов классификации расходов бюджетов	Объем финансового обеспечения							
			Итого	в том числе за счет*				средств от платных услуг и грантов		
				средств субсидий, предоставляемых из бюджета				Всего	из них гранты	
				субсидии на иные цели	субсидии на осуществление капитальных вложений	средств обязательного медицинского страхования	субсидии на финансовое обеспечение выполнения муниципального задания			
1	2	3	4	5	6	7	8	9	10	
Поступления от доходов, всего:	100	X	22 740 600,00	0,00				21 060 600,00	1 680 000,00	0,00
в том числе:										
доходы от собственности	110	120	0,00	X	X	X	0,00	0,00		X
доходы от оказания услуг, работ	120		22 735 600,00	0,00	X	X	21 060 600,00	1 675 000,00		0,00
Доходы от оказания платных услуг (работ)		130	22 735 600,00		X	X	21 060 600,00	1 675 000,00		
Доходы от субсидий на иные цели			0,00		X	X	0,00			
доходы от штрафов, пеней, иных сумм принудительного	130		0,00	X	X	X	X			X
безвозмездные поступления от наднациональных организаций, правительств иностранных государств, международных финансовых организаций	140		0,00	X	X	X	X			X
иные субсидии, предоставленные из бюджета	150		0,00	X			X	X		X
прочие доходы	160		5 000,00	X	X	X	X	5 000,00		0,00
Поступления текущего характера от иных резидентов (за исключением сектора государственного управления и организаций государственного сектора)		150	5 000,00	X	X	X	X	5 000,00		
доходы от операций с активами	180	X	0,00	X	X	X	X			X
		440	0,00							
Выплаты по расходам, всего:	200	X	22 740 600,00	0,00	0,00	0,00	21 060 600,00	1 680 000,00		0,00
в том числе на: выплаты персоналу всего:	210		20 031 300,00	0,00	0,00	0,00	19 565 600,00	465 700,00		0,00
из них:										
оплата труда и начисления на выплаты по оплате труда	211		20 021 300,00				19 565 600,00	455 700,00		
Фонд оплаты труда учреждений		111	15 377 300,00				15 027 300,00	350 000,00		
Взносы по обязательному социальному страхованию на выплаты по оплате труда работников и иные выплаты социальные и иные выплаты населению, всего	220	119	4 644 000,00				4 538 300,00	105 700,00		
из них:			0,00	0,00	0,00	0,00	0,00	0,00	0,00	0,00
уплату налогов, сборов и иных платежей, всего	230		14 200,00				9 200,00	5 000,00		
Уплата налога на имущество организаций и земельного		851	9 700,00				9 200,00	500,00		
Уплата прочих налогов, сборов		852	4 500,00					4 500,00		
Уплата иных платежей		853	0,00							
безвозмездные перечисления организациям	240		0,00							
			0,00							
прочие расходы (кроме расходов на закупку товаров, работ, услуг)	250		0,00							
расходы на закупку товаров, работ, услуг, всего	260	244	2 695 100,00	0,00			1 485 800,00	1 209 300,00		
расходы на закупку товаров, работ, услуг, всего	260	407	0,00		0,00					
Поступление финансовых активов, всего:	300	X	22 740 600,00	0,00		0,00	21 060 600,00	1 680 000,00		0,00
из них:										
увеличение остатков средств	310		22 740 600,00		0,00	0,00	21 060 600,00	1 680 000,00		0,00
доходы от собственности		120	0,00	0,00	0,00	0,00				0,00
Доходы от оказания платных услуг (работ)		131	22 735 600,00	0,00	0,00	0,00	21 060 600,00	1 675 000,00		0,00
Поступления текущего характера от иных резидентов (за исключением сектора государственного управления и прочие поступления		155	5 000,00	X	X	X		5 000,00		0,00
	320		0,00							
Выбытие финансовых активов, всего	400		22 740 600,00	0,00	0,00	0,00	21 060 600,00	1 680 000,00		0,00
из них:										
уменьшение остатков средств	410		22 740 600,00	0,00	0,00	0,00	21 060 600,00	1 680 000,00		0,00
заработная плата		211	15 377 300,00				15 027 300,00	350 000,00		
Прочие несоциальные выплаты персоналу в денежной форме		212	10 000,00					10 000,00		
начисления на заработную плату		213	4 644 000,00				4 538 300,00	105 700,00		
услуги связи		221	87 200,00				68 200,00	19 000,00		
транспортные услуги		222	14 400,00					14 400,00		
коммунальные услуги		223	865 700,00				835 700,00	30 000,00		
работы, услуги по содержанию имущества		225	409 500,00				209 500,00	200 000,00		
прочие работы, услуги		226	563 100,00				313 100,00	250 000,00		
Страхование		227						8 000,00		
Налоги, пошлины и сборы		291	14 200,00				9 200,00	5 000,00		
Иные выплаты текущего характера организациями		297	5 200,00					5 200,00		
увеличение стоимости основных средств		310	198 400,00					198 400,00		
Увеличение стоимости горюче смазочных материалов		343	65 000,00					65 000,00		
Увеличение стоимости прочих оборотных запасов		346	155 000,00					155 000,00		
Увеличение стоимости прочих материальных запасов однократного применения		349	323 600,00				59 300,00	264 300,00		
прочие выбытия	420		0,00							
Остаток средств на начало года	500	X	0,00							
Остаток средств на конец года	600	X	0,00							

IV. Показатели выплат по расходам на закупку товаров, работ, услуг учреждения на 2019 год

Наименование показателя	Код строки	Год начала закупки	Сумма выплат по расходам на закупку товаров, работ и услуг, руб. (с точностью до двух знаков после запятой - 0,00)								
			всего на закупки			в том числе:					
						в соответствии с Федеральным законом от 5 апреля 2013 г. N 44-ФЗ "О контрактной системе в сфере закупок товаров, работ, услуг для обеспечения государственных и муниципальных нужд"			в соответствии с Федеральным законом от 18 июля 2011 г. N 223-ФЗ "О закупках товаров, работ, услуг отдельными видами юридических лиц"		
1	2	3	на 2019г. очередной финансовый	на 2020 г. 1-ый год планового	на 2021 г. 2-ой год планового	на 2019 г. очередной финансовый	на 2020 г. 1-ый год планового	на 2021 г. 2-ой год планового	на 2019 г. очередной финансовый	на 2020 г. 1-ый год планового	на 2021 г. 2-ой год планового
Выплаты по расходам на закупку товаров, работ, услуг всего:	1	X	16 944 606,23	2 695 100,00	2 695 100,00	15 637 141,43	1 485 800,00	1 485 800,00	1 307 464,80	1 209 300,00	1 209 300,00
в том числе: на оплату контрактов заключенных до начала очередного финансового года:	1001	X	8 550 333,96	0,00	0,00	8 548 655,58			1 678,38		
на закупку товаров работ, услуг по году начала закупки:	2001		8 394 272,27	2 695 100,00	2 695 100,00	7 088 485,85	1 485 800,00	1 485 800,00	1 305 786,42	1 209 300,00	1 209 300,00




V. Сведения о средствах, поступающих во временное распоряжение учреждения на 2019 год (очередной финансовый год)

Наименование показателя	Код строки	Сумма (руб., с точностью до двух знаков после запятой - 0,00)
1	2	3
Остаток средств на начало года	010	
Остаток средств на конец года	020	
Поступление	030	
Выбытие	040	

Справочная информация

Наименование показателя	Код строки	Сумма (руб., с точностью до двух знаков после запятой - 0,00)
1	2	3
Объем публичных обязательств, всего:	010	
Объем бюджетных инвестиций (в части переданных полномочий государственного (муниципального) заказчика в соответствии с Бюджетным кодексом Российской Федерации), всего:	020	
Объем средств, поступивших во временное распоряжение, всего:	030	

Руководитель муниципального
(уполномоченное лицо)
Главный бухгалтер муниципального бюджетного

 Шадрина Т.В.
(подпись)
 Бокова Е.Н.
(подпись)
 Бокова Е.Н.
(подпись)

Исполнитель
62-10-72